ジーマを快適にするオプション・アイテム

外部日除け　オプション

屋根上に後からでも取り付けられる日除けです。ガーデンルーム内からリモコンで開閉できる電動タイプもご用意しています。

写真の外部日除け価格（2.5 間×８尺・電動タイプ・本体価格は除く）
¥703,500

※ジーマテラスにも取付可能

■ 日差しと視線を直接カット

ガーデンルームの屋根の上から覆うので、ガーデンルーム内の温度上昇を効果的におさえます。また、上からの視線も遮りますのでプライバシーが守れます。



屋外用仕様の日除け布。カラーはグレー１色です。

■ スクリーン生地　仕様

材質	グラスファイバー
遮光率	96.4%
日射透過率	7%
紫外線透過率	2%

■ 夏場の省エネ効果

ガーデンルームや家の窓に直接日差しが当たるのを防ぐので、エアコンの稼働率を下げ、冷房費用を約 1/3※に節約できます。

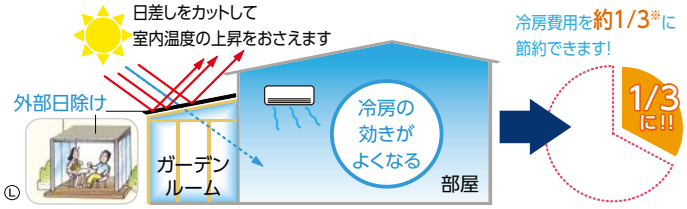

※数値は、外部日除けと同等の効果を持つオーニングの場合です。参考:「日本オーニング協会」ホームページ

■ 価格表

サイズ ＼ タイプ		電動タイプ	手動タイプ
６尺出幅	1.5 間	¥352,500	¥283,500
	2.0 間	¥368,000	¥298,000
	2.5 間	¥676,500	¥540,500
	3.0 間	¥714,500	¥576,500
８尺出幅	1.5 間	¥366,500	¥297,500
	2.0 間	¥400,500	¥330,500
	2.5 間	¥703,500	¥567,500
	3.0 間	¥740,500	¥602,500
６尺＋3 尺出幅 ８尺＋3 尺出幅	1.5 間	¥391,000	¥322,000
	2.0 間	¥432,000	¥361,000
	2.5 間	¥749,000	¥613,000

※本体価格は含まれていません。
※ 2.5 間、3.0 間の場合、外部日除けは連棟になりますので、手動タイプ＋電動タイプの組み合わせが可能です。価格については規格表をご覧ください。

■ 電動タイプ、手動タイプからお選びいただけます。

電動タイプ用リモコン

■ 外部日除け〈電動タイプ〉開閉時間

出幅	時間
６尺	25 秒
８尺	35 秒

※時間は全開から全閉または全閉から全閉にするときの目安です。



手動タイプ（写真は cocoma）

バルコニー下部への設置について

設置スペースとして屋根の上に〈500mm以上〉の空間が必要です。

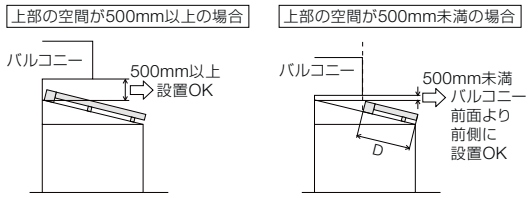

D	外部日除け本体	ガイドレールセット
～1800	D18	D18
～2400	D24	D24

ご注意　入隅施工した場合、下図の青丸部分に手動ユニットは取り付けられません。

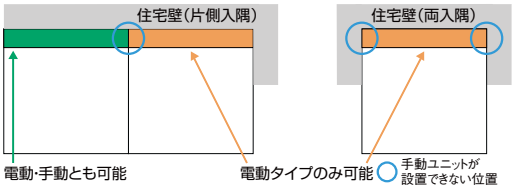

※大雨、強風、降雪時などの悪天候下での使用は避けてください。
※降雨時、強風時、降雪時にはスクリーン生地を巻き取ってください。
※夜間、外出時にはスクリーン生地を巻き取ってください。
※凍結した場合、凍結が融けてから操作してください。
※電動タイプは停電時には使用できません。

製品条件
●日除け本体の現場切詰めはできません。
●スクリーン記事は消耗品です。3～5年を目安に交換をお勧めします（数字は保障値ではありません）。

内部日除け オプション

日射しの強い日でも快適な空間を確保。
日除け開閉棒を使い手動で開閉します。

ブラウン

布のたるみが少なくすっきりとしているため、日除けをひろげても圧迫感がありません。

たたんだ状態で垂木の紐ストッパーに紐を掛ければ、風の強い日でもしっかりと固定できます。

布材質	ポリエステル
布幅サイズ	835mm
布最大長さ	770mm（3尺出幅用） 1,700mm（6尺出幅用） 2,290mm（8尺出幅用）
価格	P.28・29の価格表をご覧ください。

※後付け施工が可能です。
※日除け開閉棒は別途¥3,300。

※ジーマテラスに内部日除けを取り付ける場合は、妻梁上部側面フィックスありタイプを推奨します。
※内部日除けの生地は使用条件によって異なりますが、月日が経つと劣化して破損することがあります。時期がきましたら取り替えてください。
※風の強い日は、日除けを収納状態にしてください。

■ 紐ストッパー（交換用）

紐ストッパー破損時の交換用です。

価格	¥2,400（1セット入り）

[カラーバリエーション]

ホワイト

グレー

■ 日除け開閉棒

Ⓛ

サイズ	1,170mm ／ 1,570mm
価格	¥3,300（長さ共通）

■ 日除け端部用クリップセット（交換用）

たたんだ日除けの端部を持ち上げ、日除けが本体と接触して汚れるのを防ぐ部材です。

日除け端部用クリップセット使用

価格	¥3,800（12コ入り）

■ 日除けランナー（交換用）

内部日除けを留めているランナーは消耗品です。使用状況によって異なりますが、月日が経つと劣化し破損することがあります。時期がきましたらお取り替えください。

材質	ポリエチレン
価格	¥2,600（12コ入り）

カーテンレール（シングルタイプ） オプション

市販のカーテンを取り付けることができます。

川島織物セルコン社のオーダーカーテンをご用意しています。
別冊自然浴エクステリアカタログをご覧ください。

▲アンバー

▲ナチュラル



▲ホワイト

■ 仕様

材質	アルミ形材
色	アンバー／ナチュラル／ホワイト

■ 価格表

間口＼出幅	6尺	8尺
1.5間	¥15,300	¥15,900
2.0間	¥20,000	¥20,600
2.5間	¥20,300	¥20,900
3.0間	¥20,600	¥21,200

※前面・両側面に取り付けた場合の価格です（カーテンの価格は含まれていません。別途、市販品をお求めください）。
※収納網戸・引違い網戸との併用が可能です。その際は、網戸レールに取り付けてください。

収納網戸 オプション

暑い季節は虫を避けて風通しのよいガーデンルームに。使わないときは小さく収納可能。
プリーツ形状だからコンパクトにたためて使いやすい、スライド式の網戸です。



たたむと網戸がスッキリと収まり出入りもスムーズに。（写真は暖蘭物語）

価格表

出幅 / 間口	床部フラット施工用		床部内面立上げ施工用	
	6尺両袖	8尺両袖	6尺両袖	8尺両袖
1.5間	¥246,700	¥318,100	¥228,300	¥297,500
2.0間	¥281,400	¥352,800	¥262,700	¥331,900
2.5間	¥331,800	¥403,200	¥307,600	¥376,800
3.0間	¥368,900	¥440,300	¥344,400	¥413,600

※後付け施工が可能です。
※価格は前面・両側面に取り付けた場合です。前面のみ、または側面のみの取り付けはできません。
※ジーマテラスには取り付けできません。

▲型くずれしにくいプリーツ形状できれいな形を保ちます。また、キャタピラが軽く滑らかな開け閉めを可能にします。
※強風などにより網がキャタピラからはずれる場合がありますが、はずれた網は手で戻すことができます。

仕様

網材質	ポリプロピレン
枠材質	アルミ形材
枠材色	オータムブラウン、シャイングレー、アイボリーホワイト

収納網戸は本体の間口・出幅サイズにより、複数の網戸ユニットで構成されます。

間口側

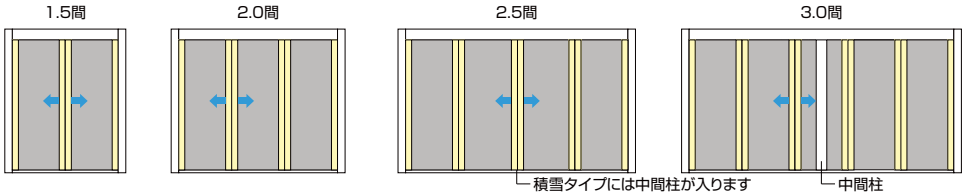

出幅側

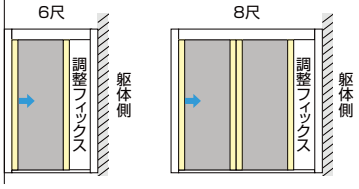

住まう人の想いを叶える ジーマのスタイルバリエーション

■特殊納まり ※ジーマテラスでも施工できます。

ベランダやシャッターボックスなど、複雑な条件の設置場所でもすっきりと納まります。

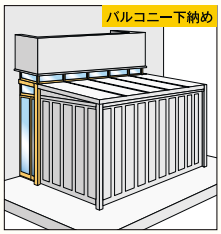

ジーマとバルコニー下の空間をふさぐことで、すっきりとした外観に仕上げられます。

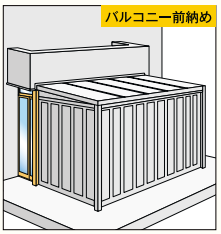

ジーマがバルコニーとぶつかる場合、バルコニー下の側面をふさぐことができます。

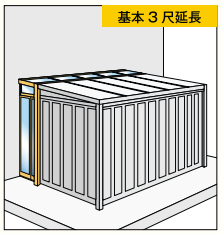

ジーマのスペースをもっと広く使いたいときに、3尺分を延長できます。

■インナーデッキ仕様

ジーマの内側だけに人工木材デッキ［樹ら楽ステージ］を敷いて独立して施工できる仕様です。外側にデッキを張り出さなくてもよいので、狭小地でもデッキを敷いたジーマを施工することができます。

※内面立上げ施工です。

■エクシオールプラス

屋根を左右に延長し、軒下スペースをつくることができます。ジーマ内部が汚れてしまうようなアウトドアグッズの保管場所としても活躍します。

引違い網戸 オプション

スライドして開け閉めできる引違い網戸は、虫の侵入を防ぎ、涼風を通す、夏の必需品です。

▲閉めた状態

仕様

網材質	ポリプロピレン
枠材質	アルミ形材
枠材色	オータムブラウン、 シャイングレー、 アイボリーホワイト

価格表

間口＼出幅	床部フラット施工用		床部内面立上げ施工用	
	6尺	8尺	6尺	8尺
1.5間	¥182,300	¥191,900	¥169,800	¥177,800
2.0間	¥190,200	¥199,800	¥176,000	¥184,000
2.5間	¥195,400	¥205,000	¥177,400	¥185,400
3.0間	¥197,800	¥207,400	¥179,800	¥187,800

※後付け施工が可能です。
※価格は前面・両側面に取り付けた場合です。
※ジーマテラスには取り付けできません。
※インナーデッキ仕様は、床部内面立上げ施工用と同じになります。

▲開けた状態

先頭を引けば連動してスライド。

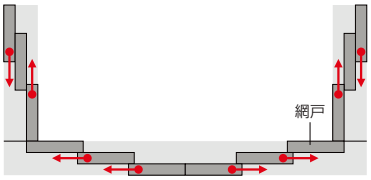

オープン時は1枚分の幅に納まります。



内面デッキ段差スロープ オプション

折戸パネルの下レールと内面デッキとの36mmの段差を解消します。
車椅子での出入りや、つまずき事故防止に役立ちます。

※樹脂部はグレー色のみとなります。

折戸パネル1折分の幅に相当します。

サイズ	W1,000×D142mm
材質	アルミ形材＋ステンレス＋樹脂
価格	¥12,600（1セット入り）

※表示価格には、消費税・工事費・配送料は含まれておりません。

パネルスクリーン オプション

折戸パネルの縦枠部にはめ込み、外部からの視線をさえぎります。
上下自由な位置に取り付けられ、長さは 2 サイズ、カラー&テクスチャーは、それぞれに個性のある 10 タイプ。
インテリアとのコーディネートに加え、簡単に着脱ができるので、
季節によって取り外したり、違うスクリーンへの模様替えもお楽しみいただけます。

▲パネルスクリーン H1,400mm

©

仕様

サイズ	H800mm、H1,400mm
材質	スクリーン A ～ G・J…ポリエステル 100% スクリーン H…綿 78%＋アクリル系 22% スクリーン I…縦:ポリエステル 100%・ 横:抄織系 76%＋ポリエステル 24%

※スクリーン A ～ G は、ご家庭で洗うことができます。

▲スクリーンA
（モスグレー）

▲スクリーン B
（ライトグレー）

▲スクリーン C
（ネーブルオレンジ）

▲スクリーン D
（ココア）



▲スクリーン E
（ネイビーブルー）

▲スクリーン F
（ペールグリーン）

▲スクリーン G
（くるみ）

▲スクリーン H
（キナリボーダー）

▲スクリーン I
（木枯茶〈こがれちゃ〉）

▲スクリーン J
（茶褐〈ちゃかつ〉）

ジーマは、選択する間口・出幅により折戸パネルのサイズが変わります。折戸パネルには（1）～（3）の３種類があり、価格表の金額はその折戸パネル１折にパネルスクリーンを取り付けた場合の価格です。
間口方向、出幅方向それぞれの折戸パネルの枚数は下記「サイズ別折戸パネル折数表」をご覧ください。

価格表 パネル1折分

	H:800mm			H:1400mm		
折戸パネルタイプ	（1）	（2）	（3）	（1）	（2）	（3）
スクリーンA・B	¥13,200	¥12,200	¥11,600	¥16,000	¥14,600	¥13,600
スクリーンC・D・E・F	¥14,600	¥13,200	¥12,600	¥18,800	¥16,800	¥14,800
スクリーンG・H	¥16,800	¥15,600	¥14,200	¥21,800	¥20,200	¥17,800
スクリーンI	¥15,800	¥14,400	¥13,200	¥20,600	¥18,800	¥17,400
スクリーンJ	¥18,600	¥16,400	¥15,200	¥24,800	¥22,000	¥20,600

※選択する出幅により折戸パネルのサイズが変わります。折戸パネルには（1）～（3）の３種類があり、価格表の金額はその折戸パネル１折にパネルスクリーンを取り付けた場合の価格です。
※折戸パネルの枚数は下記「サイズ別折戸パネル折数表」をご覧ください。

【価格算出例】

◆1.5間×6尺で、スクリーンA・H:800mmを間口・出幅方向全ての折戸パネルに取り付ける場合。
〈間口方向〉･･･
折戸パネルタイプ（1）¥13,200×1
＋
折戸パネルタイプ（2）¥12,200×2
=¥37,600
〈出幅方向〉･･･
折戸パネルタイプ（3）¥11,600×2×2
（両側分）=¥46,400
⇒¥37,600+¥46,400=¥84,000

サイズ別折戸パネル折数表

折戸パネルタイプ		折戸パネル折数		
		（1）	（2）	（3）
間口方向	1.5間	1折	2折	—
	2.0間	2折	2折	—
	2.5間	3折	2折	—
	3.0間	4折	2折	—

折戸パネルタイプ		折戸パネル折数		
		（1）	（2）	（3）
出幅方向（片側分）	6尺	—	—	2折
	8尺	2折	—	—

※両側面の場合は２倍してください。

※パネルスクリーンは折戸の内側にのみ取り付けることができます。
※使用しない季節は室内に保管していただくと長くお使いいただくことができます。
※生地は消耗品です。使用状況によって異なりますが、月日が経つと劣化し破損することがあります。
生地の状況に応じてお取り替えください。

【折戸パネル配置図】

折戸パネルは右図の配置で付いています。「サイズ別折戸パネル折数表」と合わせてご確認のうえ、パネルスクリーンの必要数を拾い出してください。

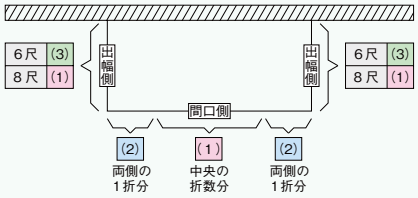

▲パネルスクリーン H800mm

雨の日の洗濯が楽しくなる竿掛け・物干しアイテム

ジーマ 間口1.5間には竿掛けの取り付けはできません。竿の左右飛び出しが長くなり、洗濯物などを掛けると竿が竿掛けから抜けて落下するおそれがあります。

ジーマテラスをロング柱で施工した場合、竿掛けの位置が高所になる場合がありますのでご注意ください。

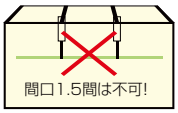

・可動竿掛け(着脱式)
・竿掛けS
・クリーンハンガー

可動竿掛け(着脱式) オプション

レバー操作によって高さが調整できます。
根元から取り外すこともできます。

色	オータムブラウン、シャイングレー、マイルドブラック、アイボリーホワイト
耐荷重	15kg
価格	¥19,800 (2本入り)

一番短い状態で下のボタンを押すと、根元から竿掛けを取り外せます。

使用しないときは取り外すことができます。

ご注意

●可動竿掛けは可動兼着脱式のため、吊り下げる重さが制限を超えると、本体が破損したり落下するおそれがあります。耐荷重15kg以下(竿、ハンガー含む)を厳守してください。
※15kg以下の目安は下表を参照してください。

脱水重量15kg以下の目安

	6人家族1日分(脱水重量目安)	
トレーナー	4枚	9kg
Tシャツ	3枚	
カジュアルシャツ	2枚	
綿パン	3枚	
バスタオル	2枚	
タオル	3枚	
靴下	6枚	
下着	6枚	
ハンガー類	2セット	2kg
竿	2本	3kg
合計		**14kg**

●15kgを超える量を同時に干す場合は、竿掛けをさらに1セット追加して設置してください。
●強風時には洗濯物を干さないでください。竿掛け本体が破損したり落下するおそれがあります。

竿掛けS オプション

物干し竿を4本まで掛けられます。

色	オータムブラウン、シャイングレー、ブラック、アイボリーホワイト
耐荷重	50kg
価格	¥11,900 (2本入り)
竿掛け本数	4本

※受注生産品につき、納期をいただきます。

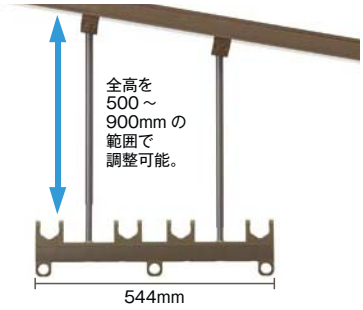

クリーンハンガー オプション

着脱可能、長さ調節もできる便利な物干し竿掛けです。

色	ステンレス
耐荷重	8kg
価格	¥11,100 (2本セット)
竿掛け本数	1本

※ふとんなどの重量物を掛けるのは避けてください。

使用しないときは取り外すことができます。

収納式物干し オプション

ロープの操作で物干し竿が飛び出し、
使用しないときはすっきりと納まる壁付けタイプです。

色	ホワイト
サイズ	竿収納時本体サイズ 幅 1,115mm ×高さ 139mm ×出幅 137mm 物干し竿最大幅サイズ 1,708mm
耐荷重	8kg
価格	¥56,000(1セット)

※ふとんなどの重量物を掛けるのは避けてください。

ロープを引っぱります。

中から竿が出てきます。

竿の両端を引き伸ばして使用できます。

※収納操作部(ロープ)には左右の勝手があります。写真は右勝手です。
※テラス等の屋根がある場所へ取り付けてください。直接、風雨にさらされる場所への取り付けは、破損の原因となりますのでおやめください。